



Fish up!!!

No.032

マナーを守って楽しい釣りを! 魚の命を大切に

丹後一山陰エリアを攻略せよ!! 【スピニング編】

日本海・青物ジギング

ターゲット
メジロ
ブリ
サワラ

青物をオールシーズン色々なパターンで狙える

ROD:スピニング ジギングロッド3~4パワー

ロッドのグラム表記で選ぶなら120~150gMAXを選ぶとGOOD.

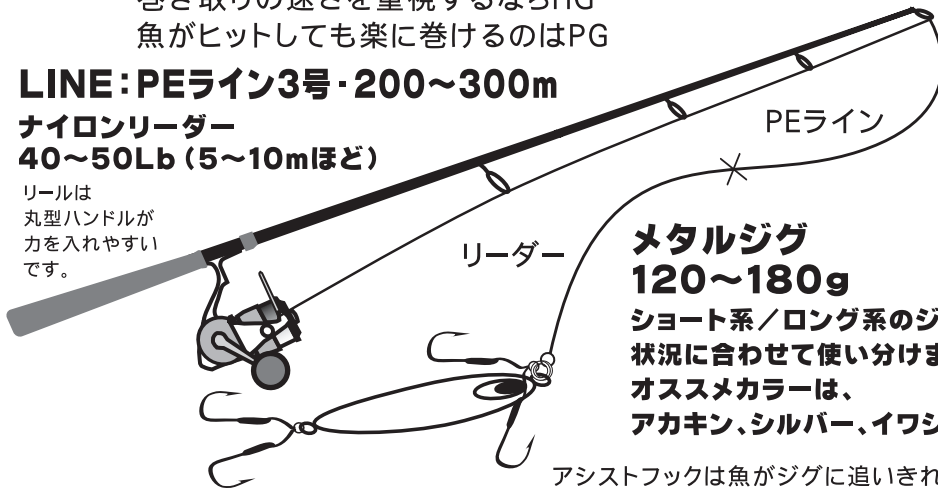
REEL:スピニングリール シマノ:6000番~ ダイワ:4000番~

巻き取りの速さを重視するならHG
魚がヒットしても楽に巻けるのはPG

LINE:PEライン3号・200~300m

**ナイロンリーダー
40~50Lb (5~10mほど)**

リールは丸型ハンドルが力を入れやすいです。



**メタルジグ
120~180g**

ショート系/ロング系のジグを状況に合わせて使い分けます。

オススメカラーは、アカキン、シルバー、イワシ、ピンク

アシストフックは魚がジグに追いきれない時やWヒットもあるので上下に付けるのがオススメ。

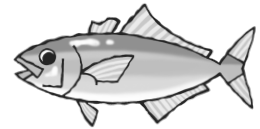
ワンポイントアドバイス!!

①メタルジグを底まで落とす


日本海は人気の釣り船も多く隣の釣り人と間隔が狭い事も、しばしば。落したメタルジグの行方はライン(糸)を見ながら目で追っていきます。ラインとジグを周りの人とは、かぶらないように着底させるイメージです。

②誘い方

まずは自分のペースでリールをジャカジャカ巻いてロッドを1回シャクる。同じ動作を繰り返し行い、体を慣らしていきましょう。慣れてくると様々な誘いができるように! 釣れた人の動かし方も参考にしてみるのもGOOD。



あると便利 チェックリスト

防寒/レイン ウェア	
グローブ	
ブーツ	
ラインカッター付きプライヤー	
大型フィッシュグリップ	
ジグケース	
タックルバック	
ナイフ	
スプリットリング 	
ノッター (PEとリーダーの結束器具)	
フィッシングタオル	
大型クーラーボックス	

Fishing **イト** 本店
近畿自動車道
長原入口すぐ西
06-6799-0080

Fishing **イト** ②
中環・近畿道・
摂津北インター沿い
072-636-0008

Fishing **イト** ③
中環・近畿道・
大東鶴見インター入口横
06-6912-0008

Fishing **イト** 京都伏見
JR京都駅より
新堀川通り下り 鴨川手前
075-672-0080

Fishing **イト** 大阪南
国道26号線・堺北道路
葛の葉町北交差点
0725-44-0008

イト 玉津
第二神明玉津インター
出口 明石方面
078-922-0008

Fishing **イト** 池田
中国道 池田IC 北
171号線沿い
072-752-0018

IBAN 梅田
大阪駅前 第4ビル
1F 西側
06-6346-1000

Fishing **Annex**
ルアー総合ストア
イト2 北側
072-636-0820



まずはホームページへアクセス!



イチバンイト 検索
www.taikobo.net

お得で便利な公式アプリ
ポイントカード搭載 お持ちのカードを登録
※店舗にてポイントカード登録が必要です



アプリのダウンロード方法
OFFICIAL APP 1. QRコードから



2. 各アプリケーションストアから
App Store Google Play
イチバンイト 検索